

# Culta Bahn

**Reiseverkehr** |  
der leichteste seiner Klasse



# Culta

## der leichteste seiner Klasse

Mit der einzigartigen Voll-Magnesium-Rahmenbauweise des Sitzes CULTA setzen wir neue Standards. Die innovative Verbindungstechnik der Sitzrahmen ist für Crashtest nach Unife vorbereitet. Damit ist der CULTA der leichteste Reisezugsitz weltweit und bietet zudem eine große Vielfalt an Ausstattungsmöglichkeiten.

Die ergonomische Form des CULTA sorgt für äußerst hohen Reisekomfort. Darüber hinaus ist der Sitz verstellbar, hat einen ausklappbaren Tisch und eine verstellbare Fußstütze. Highlight sind die verstellbaren Kopfkissen mit ausgeprägten Kopfstützen: Sie schenken dem Fahrgast einen abgeschirmten, geschützten Raum - für optimale Entspannung auf längeren Strecken. Das modulare Baukastensystem des CULTA erlaubt es, Bauteile schnell und kostengünstig auszutauschen. Zudem ist der Sitz damit optimal auf individuelle Bedürfnisse anpassbar.

**CULTA ist in Komfortvarianten für 1. und 2. Klasse verfügbar.**



**CULTA**  
1. Klasse



**CULTA**  
2. Klasse

### **PRODUKTMERKMALE UND VORTEILE:**

- innovative Verbindungstechnik
- leichtester Reisezugsitz weltweit
- höchster Sitzkomfort
- modulares Baukastensystem
- Komfortvarianten für 1. und 2. Klasse

# Culta

## 1. Klasse | Funktionen

**HALTE-GRIF**  
• gangseitig

**RÜCKEN- UND SITZNEIGUNGS-VERSTELLUNG**

**KLAPPBARE ARMELEHNE**  
• gangseitig | mittig

**RÜCKEN-KLAPPTISCH**  
• optional  
• mit Bechermulde

**FUSSSTÜTZE**  
• einstellbar  
• optional



# Culta

## 2. Klasse | Funktionen

**HALTE-  
GRIFF**

- gangseitig

**RÜCKEN- UND  
SITZNEIGUNGS-  
VERSTELLUNG**

**KLAPPBARE  
ARMELEHNE**

- gangseitig | mittig

**RÜCKEN-  
KLAPPTISCH**

- optional
- mit Bechermulde

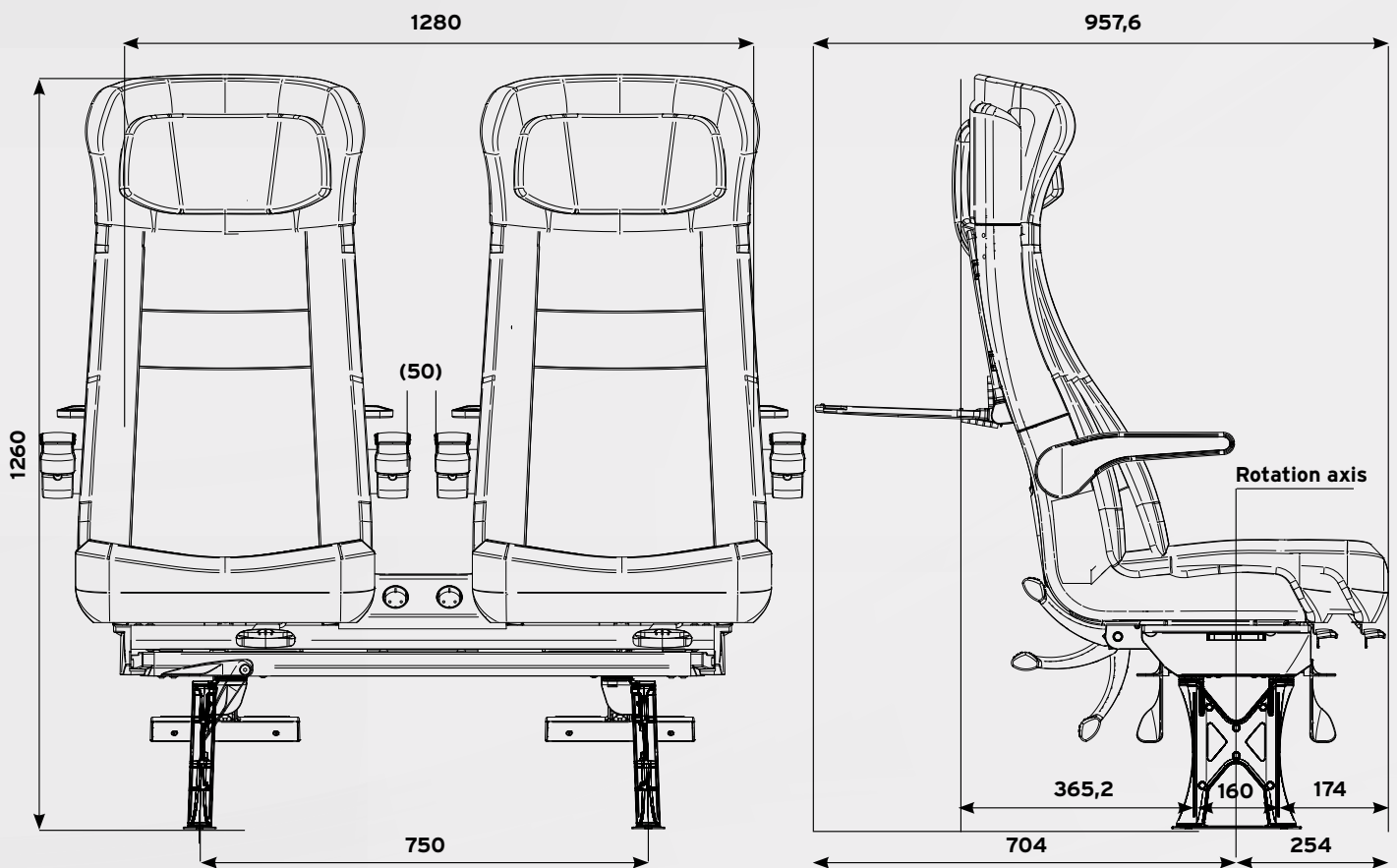
**FUSSSTÜTZE**

- einstellbar
- optional



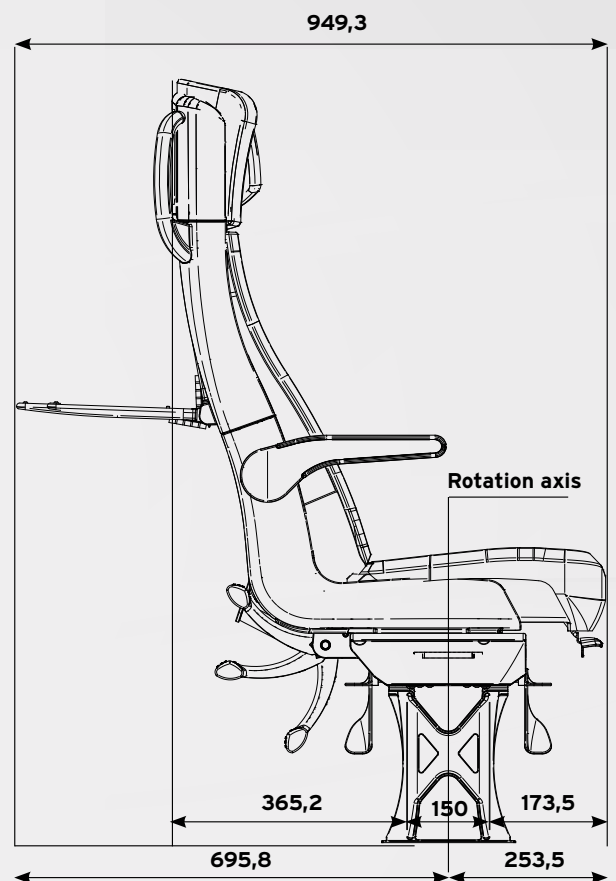
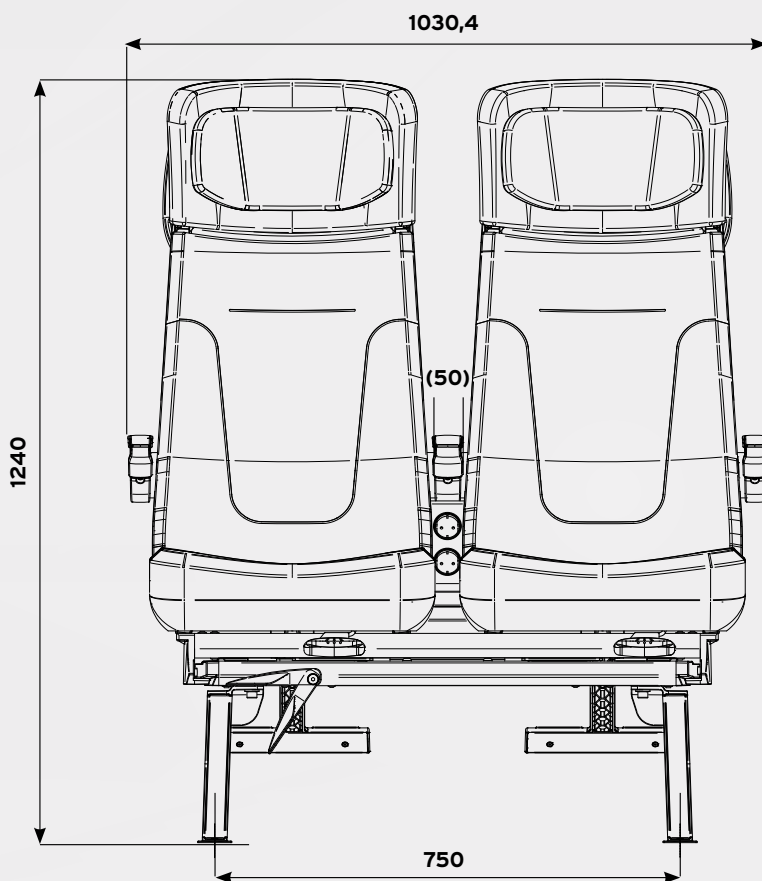
# Culta

## 1. Klasse | Abmessungen (exemplarisch)



# Culta

## 2. Klasse | Abmessungen (exemplarisch)



# Culta

## Produktübersicht

SITZMODELLE	1. KLASSE	2. KLASSE
Einzelstz	<input checked="" type="checkbox"/>	<input checked="" type="checkbox"/>
Doppelsitz	<input checked="" type="checkbox"/>	<input checked="" type="checkbox"/>
Doppelgegensitz	<input type="checkbox"/>	<input type="checkbox"/>
3er-Sitzkombination	<input type="checkbox"/>	<input type="checkbox"/>
<b>ABMESSUNGEN</b>		
Sitzplatzbreite	470 mm	450 mm
<b>FUNKTIONEN</b>		
Rücken- und Sitzneigungsverstellung	<input checked="" type="checkbox"/>	<input checked="" type="checkbox"/>
<b>ARMLEHNE</b>		
Klappbare Armlehne, gangseitig	<input checked="" type="checkbox"/>	<input checked="" type="checkbox"/>
Klappbare Armlehne, mittig	<input checked="" type="checkbox"/>	<input checked="" type="checkbox"/>
Starre Armlehne, wandseitig	<input checked="" type="checkbox"/>	<input checked="" type="checkbox"/>
<b>HALTEGRIF</b>		
Haltegriff, gangseitig	<input type="checkbox"/>	<input type="checkbox"/>
<b>WEITERES ZUBEHÖR</b>		
Rückenklapptisch mit Bechermulde	<input type="checkbox"/>	<input type="checkbox"/>
Fußstütze einstellbar	<input type="checkbox"/>	<input type="checkbox"/>
Zeitungsnetz	<input type="checkbox"/>	<input type="checkbox"/>
Abfallbehälter	<input type="checkbox"/>	<input type="checkbox"/>
funktionale Mittelkonsole mit Steckdose	<input type="checkbox"/>	n/a
Cantilever-Befestigung	<input type="checkbox"/>	<input type="checkbox"/>
USB-Lademöglichkeit	<input type="checkbox"/>	<input type="checkbox"/>
Display für Sitzplatzreservierung	<input type="checkbox"/>	<input type="checkbox"/>
<b>GEWICHT</b>		
Doppelsitz	ca. 33,3 kg	ca. 29,5 kg

standard
  optional
 n/a not available

Entspricht den gesetzlichen Normen:  
**UIC 566 | EN 45545**